



**Základní škola a Mateřská škola Český Těšín Masarykovy sady 104 okres Karviná**

**Základní ovládací prvky „elektronické žákovské knížky“**



## Přihlášení do systému elektronické žákovské knížky

Po zadání adresy **skola.zsmasarykovysady.net:8080** (nebo kliknutím na **odkaz** z webových stránek školy) se ocitnete na přihlašovací stránce elektronické „žákovské knížky“.



### Přihlášení

zde zadejte  
vygenerované jméno

zde zadejte  
vygenerované heslo

## Úvodní obrazovka



jméno Vašeho dítěte

horizontální nabídka

Věnujte prosím pozornost širokému množství nabídek. V následující části si prohlédneme jednotlivé položky horizontální nabídky.

### Osobní údaje

V této části naleznete osobní údaje, které se týkají žáka.

#### Klasifikace

Průběžná klasifikace

průběžná klasifikace žáka v daném období

Pololetní klasifikace

přehled známek na vysvědčení z minulých školních let

Výchovná opatření

zde naleznete případná aktuální výchovná opatření

Opravné zkoušky

informace k případným opravným zkouškám

V sekci klasifikace naleznete údaje o prospěchu žáka, a to jak aktuální známky v jednotlivých předmětech, tak přehled z minulých let.

## Průběžná klasifikace

### Průběžná klasifikace 1. pololetí

V zadaném období žádné známky.

zde se vypisují aktuální známky z jednotlivých předmětů

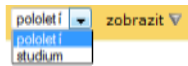
- po zaškrtnutí políčka Detail se u každé známky objeví téma a typ hodnocení
- po zaškrtnutí políčka Plán se Vám zobrazí plánované písemné práce a zkoušení

## Pololetní klasifikace

|                               | ročník: třetí |    | čtvrtý |    | pátý |    | šestý |    | sedmý |    | osmý |    |
|-------------------------------|---------------|----|--------|----|------|----|-------|----|-------|----|------|----|
|                               | 1.            | 2. | 1.     | 2. | 1.   | 2. | 1.    | 2. | 1.    | 2. | 1.   | 2. |
| Chování                       | 1             | 1  | 1      | 1  | 1    | 1  | 1     | 2  | 1     | 1  |      |    |
| Český jazyk                   | -             | -  | -      | -  | -    | -  | 1     | 2  | 2     | 2  |      |    |
| Český jazyk a literatura      | 1             | 1  | 1      | 1  | 2    | 1  | -     | -  | -     | -  | -    | -  |
| Anglický jazyk                | 1             | 1  | 1      | 1  | 1    | 1  | 2     | 2  | 2     | 2  |      |    |
| Německý jazyk                 | -             | -  | -      | -  | -    | -  | -     | -  | 1     | 2  |      |    |
| Matematika                    | 1             | 1  | 1      | 1  | 1    | 1  | 1     | 2  | 2     | 2  |      |    |
| Informatika                   | -             | -  | -      | -  | -    | -  | 1     | 1  | 1     | 1  | -    | -  |
| Prvouka                       | 1             | 1  | -      | -  | -    | -  | -     | -  | -     | -  | -    | -  |
| Občanská výchova              | -             | -  | -      | -  | -    | -  | 1     | 1  | 2     | 1  |      |    |
| Přírodověda                   | -             | -  | 1      | 1  | 1    | 1  | -     | -  | -     | -  | -    | -  |
| Dějepis                       | -             | -  | -      | -  | -    | -  | 2     | 2  | 2     | 3  |      |    |
| Vlastivěda                    | -             | -  | 1      | 1  | 1    | 1  | -     | -  | -     | -  | -    | -  |
| Fyzika                        | -             | -  | -      | -  | -    | -  | 2     | 2  | 2     | 2  |      |    |
| Chemie                        | -             | -  | -      | -  | -    | -  | -     | -  | -     | -  |      |    |
| Osobnostní a sociální výchova | -             | -  | -      | -  | -    | -  | 1     | 1  | 1     | 1  | -    | -  |
| Přírodopis                    | -             | -  | -      | -  | -    | -  | 2     | 2  | 2     | 2  |      |    |
| Zeměpis                       | -             | -  | -      | -  | -    | -  | 1     | 1  | 1     | 1  |      |    |
| Hudební výchova               | -             | -  | 1      | 1  | 1    | 1  | 1     | 1  | 1     | 1  |      |    |
| Výtvarná výchova              | 1             | 1  | 1      | 1  | 1    | 1  | 1     | 1  | 1     | 1  |      |    |
| Výchova ke zdraví             | -             | -  | -      | -  | -    | -  | -     | -  | -     | -  |      |    |
| Tělesná výchova               | 1             | 1  | 1      | 1  | 1    | 1  | 1     | 1  | 1     | 1  |      |    |
| Pracovní činnosti             | 1             | 1  | 1      | 1  | 1    | 1  | -     | -  | 1     | 1  |      |    |
| Sportovní hry                 | -             | -  | -      | -  | -    | -  | 1     | 1  | 1     | 1  |      |    |
| Hudební nauka                 | 1             | 1  | 1      | 1  | 1    | 1  | -     | -  | -     | -  | -    | -  |
| Hra na flétnu                 | 1             | 1  | 1      | 1  | 1    | 1  | -     | -  | -     | -  | -    | -  |
| Fotbal                        | Ú             | -  | -      | -  | -    | -  | -     | -  | -     | -  | -    | -  |
| Člověk a svět práce           | -             | -  | -      | -  | -    | -  | 1     | 1  | -     | -  | -    | -  |

V nabídce Klasifikace – Pololetní klasifikace máte přístup ke známám z minulých školních let – jedná se o známky, které žák obdržel na vysvědčení.

## Výchovná opatření a Opravné zkoušky



| Výchovná opatření                      |
|--|
| Nebylo uděleno žádné výchovné opatření |

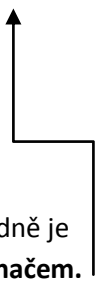
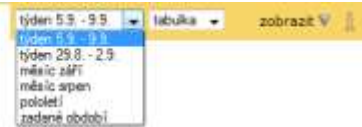
Zde se vypisují jednotlivá výchovná opatření, a to standardně pouze v aktuálním období. **Přepínačem** však můžete zvolit jako období celé studium a posléze se Vám zobrazí veškerá výchovná opatření žáka.



| Opravné zkoušky |
|-----------------|
|-----------------|

V této části máte přístup k informacím o opravných zkouškách žáka v aktuálním období. **Po zaškrtnutí** políčka **všechny** se Vám vypíší případné opravné zkoušky z celého studia žáka.

## Absence




| Průběžná absence | 1 | 2 | 3 | 4 | 5 | 6 | 7 | 8 |
|------------------|---|---|---|---|---|---|---|---|
| Po 5.9           |   |   |   |   |   |   |   |   |
| Út 6.9           |   |   |   |   |   |   |   |   |
| St 7.9           |   |   |   |   |   |   |   |   |
| Čt 8.9           |   |   |   |   |   |   |   |   |
| Pá 9.9           |   |   |   |   |   |   |   |   |

V sekci Absence – průběžná absence máte možnost sledovat absenci svého dítěte. Standardně je zobrazen aktuální týden. Opět však máte možnost zvolit si období podle svého zájmu **přepínačem**.

## Rozvrh

- Rozvrh
- Tabulka rozvrhu
- Suplování
- Přehled předmětů



zobrazení tabulky rozvrhu hodin  
zobrazení případného suplování a změn v rozvrhu  
přehled předmětů a vyučujících

## Rozvrh hodin aktuálního týdne

| Rozvrh     |     | 1<br>7:50 - 9:35  | 2<br>9:50 - 11:35 | 3<br>10:35 - 12:15 | 4<br>10:35 - 11:40 | 5<br>11:50 - 12:35 | 6<br>13:45 - 13:30 | 7<br>13:30 - 14:15 | 8<br>14:25 - 15:10 |
|------------|-----|-------------------|-------------------|--------------------|--------------------|--------------------|--------------------|--------------------|--------------------|
| Po<br>5.9. | Aj1 | <b>Aj</b><br>Buj  | <b>M</b><br>Spo   | <b>Čj</b><br>Kro   | <b>Hv</b><br>Klt   |                    |                    | <b>Sh</b><br>Mik   | <b>Sh</b><br>Mik   |
| Út<br>6.9. |     | <b>M</b><br>Spo   | <b>Ch</b><br>Gor  | <b>Z</b><br>Mik    | <b>Čj</b><br>Kro   | <b>Njd</b><br>Spo  | <b>P</b><br>Her    |                    |                    |
| St<br>7.9. | Aj1 | <b>Aj</b><br>Buj  | <b>M</b><br>Spo   | <b>Čj</b><br>Kro   | <b>F</b><br>Kup    | <b>Vz</b><br>Kla   |                    | <b>Tv</b><br>Mik   | <b>Tv</b><br>Mik   |
| Čt<br>8.9. | Nj  | <b>Njd</b><br>Spo | <b>Ch</b><br>Gor  | <b>D</b><br>Nek    | <b>P</b><br>Her    | <b>Z</b><br>Mik    | <b>Ov</b><br>Spo   |                    |                    |
| Pá<br>9.9. |     | <b>M</b><br>Spo   | <b>Čj</b><br>Kro  | <b>F</b><br>Kup    | <b>Aj</b><br>Buj   | <b>Vv</b><br>Kro   | <b>Vv</b><br>Kro   |                    |                    |



Zobrazený rozvrh hodin aktuálního týdne.

**Přepínačem** si opět můžete změnit zobrazené období.

## Suplování

### Suplování na týden 5.9. - 11.9.

**Žádné změny.**

Zde se vypíše případné změny v rozvrhu v rámci suplování jednotlivých předmětů.


## Přehled předmětů

### Přehled předmětů

| Předmět           | Učitel               |
|-------------------|----------------------|
| Český jazyk       | Mgr. Jana Kropová    |
| Anglický jazyk    | Bc. Karin Bujoková   |
| Německý jazyk     | Mgr. Radek Sporysz   |
| Matematika        | Mgr. Radek Sporysz   |
| Občanská výchova  | Mgr. Radek Sporysz   |
| Dějepis           | Mgr. Lada Nekulová   |
| Fyzika            | Mgr. Miluše Kupková  |
| Chemie            | Mgr. Věra Gorgolová  |
| Přírodopis        | Mgr. Jan Herec       |
| Zeměpis           | Mgr. Jakub Mikeska   |
| Hudební výchova   | Mgr. Leszek Kaleta   |
| Výtvarná výchova  | Mgr. Jana Kropová    |
| Výchova ke zdraví | Ing. Lucie Klapsiová |

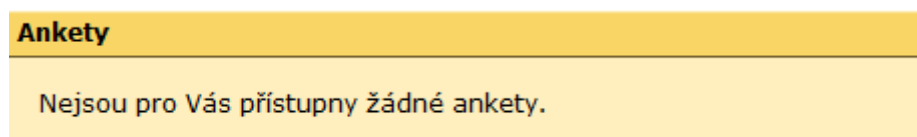
V přehledu předmětů se vypíše všechny předměty Vašeho dítěte spolu s vyučujícími daného předmětu.

## Plán akcí



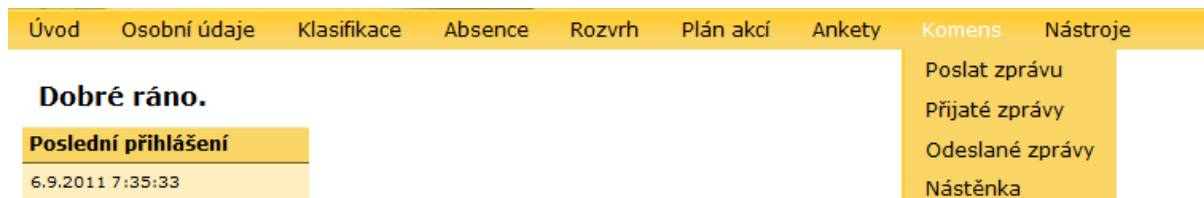
V sekci Plán akcí se Vám zobrazí akce školy na dané období. Období změňte **přepínačem**.

## Ankety



Zde budete mít možnost odpovídat na případné anketní otázky týkající se školy.

## Komens



Tato sekce slouží ke komunikaci rodičů s vedením školy, třídními učiteli a učiteli, kteří učí jejich děti. Pod jednotlivými sekcemi naleznete:

### Poslat zprávu

Tato nabídka slouží pro odesílání zpráv vedení školy, třídním učiteli, či učiteli, který vyučuje Vaše dítě v libovolném předmětu.

Tímto způsobem také napíšete omluvku Vašeho dítěte při případné absenci ve škole.

### Omluvka

V políčku **druh zprávy** si můžete zvolit z několika možností mimo jiné také **omluvku**. Poté již v políčku **komu** pouze vyberete z možností **ředitelství** a **učitele** učitele a následně třídního učitele Vašeho dítěte. Do těla zprávy napište omluvku a jako způsob doručení máte na výběr **jen přečíst** (bez potvrzení o přečtení), nebo **žádat potvrzení** – u této možnosti obdržíte zprávu o přečtení dané zprávy. Posledním krokem je stisknout políčko **Odeslat zprávu**.

## Přijaté zprávy

### Přijaté zprávy

Žádné zprávy

celkem: 0

V této části naleznete veškeré přijaté zprávy, které Vám budou odeslány.

## Odeslané zprávy

### Odeslané zprávy

Žádné zprávy

celkem: 0

V této sekci se budou uchovávat všechny odchozí zprávy.

## Nástěnka

### Nástěnka

Žádné zprávy

celkem: 0

Zde se zobrazují zprávy týkající se celé třídy.

## Nástroje

Nástroje

Změna hesla

Servis

V této sekci si můžete změnit své **heslo**. K tomu budete potřebovat **kontrolní kód**, který je spolu s přihlašovacími údaji do systému uveden na lístku, který Vám předal třídní učitel na třídních schůzkách.

V nabídce servis si pak můžete zvolit barevné schéma vzhledu portálu.